

# TECH LUMEN

L E D L I G H T I N G

Φωτιστικά LED με φωτεινότητα υψηλής απόδοσης, οικονομική λειτουργία και πιστοποιημένη ποιότητα κατασκευής.

## ΦΩΤΙΣΤΙΚΟ LED PANEL ΨΕΥΔΟΡΟΦΗΣ

### JUNO Series

Τα φωτιστικά LED panels ψευδοροφής ορυκτής ίνας, της σειράς **TECHLUMEN JUNO**, είναι μια οικονομική λύση αξιόπιστου και ιδιαίτερα αποδοτικού φωτισμού.


Έχουν κορυφαία απόδοση ως **175 lm/W**.

Παράγονται σε εκδόσεις ισχύος, 16W, 23W, 25W και 35W με απόδοση ως 5757 lumens.

Έχουν προστατευτικό κάλυμμα από PMMA, το οποίο προσφέρει άριστη οπτική διαπερατότητα και έχει εξαιρετική αντοχή στον χρόνο.

Βάφονται με ηλεκτροστατική βαφή σε οποιαδήποτε απόχρωση RAL.

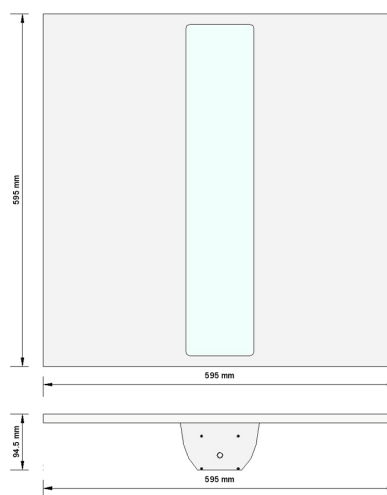
Συνοδεύονται από εγγύηση 5 ετών, και έχουν δείκτη διατηρησιμότητας L80 >70000h.



Παράγονται στην Ελλάδα



### Διαστάσεις



### Πλεονεκτήματα

- Χαμηλή θερμοκρασία λειτουργίας λόγω άριστης επαγωγής θερμότητας
- Παράγει ελάχιστη θερμότητα σε σχέση με τους άλλους τύπους φωτισμού
- Εξαιρετική οπτική άνεση - χαμηλός συντελεστής θάμβωσης
- Δεν απαιτεί συντήρηση
- Μεγάλη διάρκεια ζωής - 5 έτη εγγύηση
- Εύκολη εγκατάσταση
- Υψηλή αξιοπιστία
- Άριστη απόδοση με χαμηλή κατανάλωση ενέργειας - 175 lm/W
- Υψηλή φωτεινότητα
- Υψηλή χρωματική απόδοση
- Άμεση εκκίνηση - άμεσος τερματισμός
- Δεν εκπέμπει ακτινοβολία UV ή IR

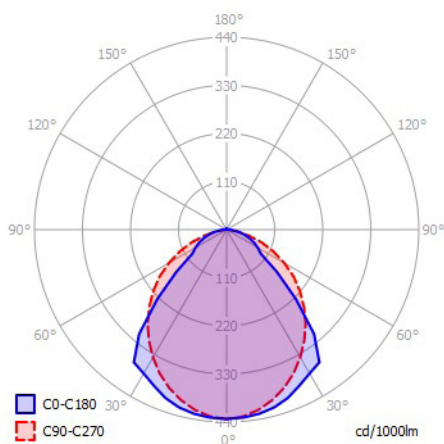
### Εφαρμογές

- Καταστήματα
- Εκθέσεις
- Γραφεία

Κωδικός	JUNO Series
Φωτεινή απόδοση	2687 - 5757 lm
Ισχύς	16W - 35W
Κατανάλωση ρεύματος	0.016 kWh/h - 0.035 kWh/h
Θερμοκρασία λειτουργίας	-30 °C - + 40 °C
Απόδοση	151 - 175 lm/W
Συντελεστής ισχύος	0,95
CRI	>80
CCT	3000K - 5000K
Βαθμός στεγανότητας	IP20
Υλικό κατασκευής	Alluminium
Χρώμα	επιλογή από χρώματα RAL
Διαστάσεις φωτιστικού	595mm X 595mm X 94.5mm
Βάρος	3.4 Kg
Εγγύηση	5 έτη
Πιστοποιήσεις:	CE, EN 60598-1 EN 13032.01 EN 61439-1:2009 EN 61543:1995 2006/95/EC 2004/108/EC EN 60598-2-1 Rohs

Εκδόσεις JUNO series					
Watt	Κωδικός	CCT	CRI	Lumen	Lm/W
16 W	JUNO-830-16	3000	80	2687	166
	JUNO-840-16	4000	80	2814	174
	JUNO-850-16	5000	80	2869	176
23 W	JUNO-830-23	3000	80	3638	152
	JUNO-840-23	4000	80	3810	160
	JUNO-850-23	5000	80	3885	163
25 W	JUNO-830-25	3000	80	3760	165
	JUNO-840-25	4000	80	4214	174
	JUNO-850-25	5000	80	4260	175
35 W	JUNO-830-35	3000	80	5089	151
	JUNO-840-35	4000	80	5646	158
	JUNO-850-35	5000	80	5757	161

#### Φωτομετρική καμπύλη



**ΑΦΟΙ ΤΣΙΟΛΑΚΗ Ο.Ε.**  
ΒΙ.Π.Ε. Θεσσαλονίκης, Σίνδος

T: 2310 798 335  
F: 2310 799 868

e-mail: [info@techlumen.gr](mailto:info@techlumen.gr)  
[www.techlumen.gr](http://www.techlumen.gr)

[facebook.com/Techlumen](https://www.facebook.com/Techlumen)  
[@Techlumen](https://twitter.com/Techlumen)  
[linkedin.com/company/tsiolakis-construction](https://www.linkedin.com/company/tsiolakis-construction)